

上海电机学院校外课程学分互认操作说明

每个学生关注维护自己的成绩单，是学生自我管理的重要内容。现教务系统启用“校外课程学分认定”及“校外课程节点学分认定”业务流程，实现业务网上申报-审核。

学生应该结合本专业教学计划及时关注自己的修读情况，提前做好相关课程的认定工作。学生网上提交申请，相关材料交二级学院审核，教务处终审。

1、怎样查询本专业修读要求？

学生可在 信息查询栏 里选择“教学执行计划查看”

上海电机学院教学综合信息服务平台

报名申请 ▾ 信息维护 ▾ 选课 ▾ 信息查询 ▾ 教学评价 ▾ 毕业设计(论文) ▾

我的应用

- 查询个人信息
- 推荐课表打印
- 学生课表查询
- 选课名单查询
- 重修课程查询
- 学生成绩查询
- 学生成绩明细查询
- 考试信息查询
- 结业换证考试查询
- 学生学业情况查询
- 教学执行计划查看**

通知

- 【置顶】【通知】关于2018-2019
- 【置顶】【通知】关于增加开放
- 【置顶】【通知】关于催缴2018
- 【置顶】【通知】关于做好2017

文件

1-16周(7-9节)-星期二-电路(1)-临港校区-C教403-王月红

1-4周(5-6节)-星期二-大学生职业规划-临港校区-C教405-张跃辉

请勾选本专业

教学执行计划查看

大类专业信息 修读要求 课程信息

大类标识 全部 年数 2018 学院 电气学院

计划任务学年:2018-2019 学期:2

□	年数	专业号	专业	大类标识	任务标记	计划人数	校区	课程数	专业方向个数	班级个数	最低毕业学分	不收费学分	第二课堂学分	辅修学分
☑	2018	0141	电机电器智能化	专业	班级	29	临港校区	68	0	1	163			

点击“修读要求”栏后，即可查看在校期间需要修读的课程及节点学分要求

教学执行计划查看

大类专业信息 修读要求 课程信息

年级：2018 专业：电机电器智能化

2018电机电器智能化

通识必修 最低要求学分:49课程总学分:49 最高门数:29
课程详情 (25门) ▾

专业必修 最低要求学分:71课程总学分:71 最高门数:27
课程详情 (27门) ▾

专业选修 最低要求学分:2课程总学分:4
课程详情 (2门) ▲

课程号	课程名称	课程性质	学分	建议修读学年	学期
013288P1	ANSYS项目设计	专业限选	2.0	2020-2021	2

备注：学籍异动后的学生应该注意将自己账号下的教学计划，与异动后所在班级同学的教学计划相对照，如发现有差异，及时向所属二级学院反应。

一般不在教学计划内的课程会出现在其他栏里。

共 (8) 门 通过 (8) 门 ▾

素质拓展 要求学分:5.0 获得学分:0.0 未获得学分:5.0
共 (0) 门 通过 (0) 门 ▾

体育分项 要求学分:4.0 获得学分:4.0 未获得学分:0.0
共 (4) 门 通过 (4) 门 ▾

其他课程
共 (1) 门 通过 (1) 门 ▲

修读状态	课程号	课程名称	课程性质	最高成绩	绩点
✓	033018P1	编译原理	专业选修	81	3.4

等级考试信息
▾

2、课程替换适用范围：

2.1、学生海外(校外)修读期间通过课堂教学、参与实习或实践活动所获得的学分，经认定后可用于抵充学生所在专业人才培养方案内相应课程的学分。

2.2、海外(校外)修读期间所获得的学分，其课程的教学内容必须与学生所在专业人才培养方案内的课程内容相同或相近内容达到 70%以上，方可认定校内课程。(学生成绩学分认定申请)

2.3、若海外(校外)修读的课程内容和学分数与本专业人才培养方案内课程差异较大，可申请认定为课程大类学分。(校外课程学分节点替代申请)

2.4、考级证书认定校内课程及学分。

2.5、学分不能重复认定，课程及学分认定后原则上不得修改。

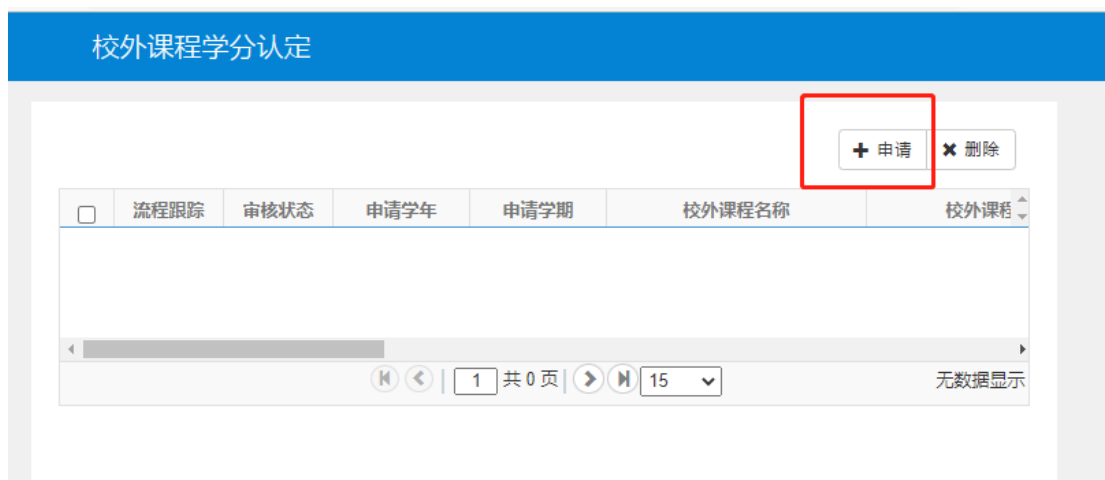
3、校外课程替换的操作及结果查询

3.1 登录教务系统，进入“报名申请”-“校外课程学分认定”

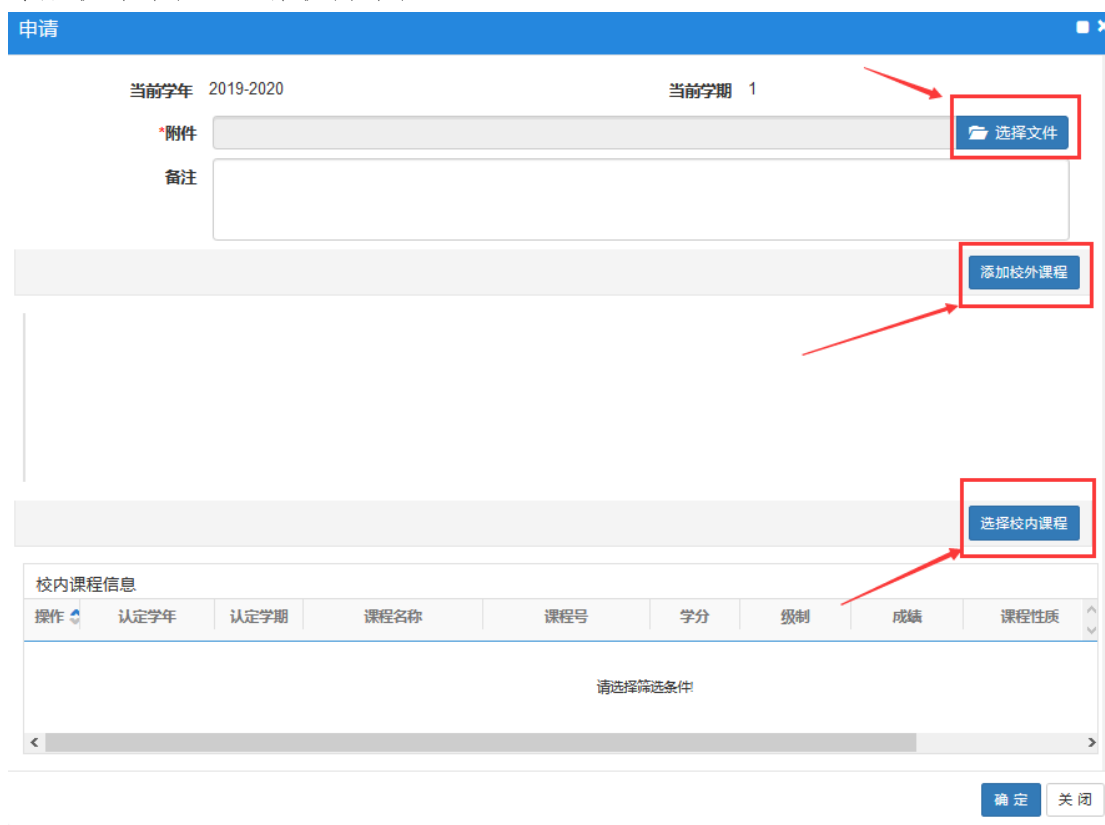
The screenshot shows the '教学管理信息服务平台' (Teaching Management Information Service Platform) interface. The top navigation bar includes '报名申请' (Application), '信息维护' (Information Maintenance), '选课' (Course Selection), '信息查询' (Information Query), '教学评价' (Teaching Evaluation), and '毕业设计(论文)' (Graduation Thesis). The '报名申请' dropdown menu is open, listing various application types, with '校外课程学分认定' (Off-campus Course Credit Recognition) highlighted in a red box. Other options include '学籍异动申请', '重修报名', '学生转专业申请', '考级项目报名', '教学项目报名', '补考确认', '创新创业报名', '学生资格证书申请', '校内课程学分认定', '校内课程节点学分认定', '校外课程节点学分认定', '学生毕业、学位申请', and '成绩复查申请'. The main content area shows a user profile and a '课表' (Class Schedule) table.

课表	
1-2周(5-6节)-星期二-	二技术-临港校区-C教305-王
3-11周(5-6节)-星期二-	区-C教305-李
2周(7-8节)-星期四-	高电压技术-临港校区-C
4-10周(双)(7-8节)-星期四-	高电压技术-临港校区-305-
1-10周, 12周(5-6节)-星期四-	电力系统继电保护-临港校区-1-衣清

点击页面上“申请”按钮



在“申请”页面，上传文件“选择文件”（海外取得成绩单、证书等），添加校外课程、选择校内课程。



3.2 上传文件-“选择文件”上传，主要文件格式只允许 xls, zip, xlsx, rar, docx, doc, JPG 类型文件。上传文件内容为学生海外(校外)学习成绩单、海外(校外)课程简介或课程大纲。

申请

当前 只允许*.xls;*.zip;*.rar;*.xlsx;*.docx;*.doc;*.jpg类型文件 当前学期 1

*附件 QQ图片20190902165826.png 选择文件

备注

申请

当前学年 2019-2020 当前学期 1

*附件 QQ图片20190919102103.jpg 选择文件

备注

添加校外课程

3.3 添加校外课程

学生添加可认定的校外课程，可同时添加多门课程。

填写：课程名称、学分、成绩、课程简介

添加校外课程

可添加多门课程

校外课程信息

操作	课程名称	学分	成绩	课程简介
🗑️	金融市场导论	2	89	主要介绍金融市场，对金融市场概况及内容有初步认识，也同时学习金融市场中之商品。
🗑️	企业资源规划	2	92	学习企业营运流程及企业管理各项功能。
🗑️	<input style="width: 90%;" type="text"/>	<input style="width: 50%;" type="text"/>	<input style="width: 50%;" type="text"/>	<input style="width: 90%; height: 30px;" type="text"/>
🗑️	<input style="width: 90%;" type="text"/>	<input style="width: 50%;" type="text"/>	<input style="width: 50%;" type="text"/>	<input style="width: 90%; height: 30px;" type="text"/>

3.4 选择校内课程

添加校内认定课程，点击“选课校内课程”

申请

当前学年 2019-2020 当前学期 1

附件 QQ图片20190919102103.jpg 选择文件

备注

添加校外课程

校外课程信息

操作	课程名称	学分	成绩	课程简介
	金融市场论	2	89	主要介绍金融市场, 对金融市场概况及内容有初步认识, 也同时学习金融市场中之商品。
	企业资源规划	2	92	学习企业营运流程及企业管理各项功能。

选择校内课程

校内课程信息

操作	认定学年	认定学期	课程名称	课程号	学分	级制	成绩	课程性质
请选择筛选条件								

确定 关闭

输入需认定课程的课程代码, 点击“查询”, 勾选课程, 保存

选择课程

从培养方案中选择课程 从教学执行计划中选择课程 从课程库选择其他课程

开课部门 全部 课程类别 全部

课程性质 全部 课程归属 全部

课程 023D52A1 查询

已选条件: 汽车金融

<input type="checkbox"/>	课程号	课程名称	学分	总学时	周学时	开课部门	课程类别	课程归属	是否实践课	备注
<input checked="" type="checkbox"/>	023D52	汽车金融	2.0	32	理论(2.0)	机械学院	选修课		否	2017-1

1-1 共1条 保存 关闭

也可连续添加多门课程后，保存

选择课程

从培养方案中选择课程 从教学执行计划中选择课程 从课程库选择其他课程

开课部门: 全部 课程类别: 全部
课程性质: 全部 课程归属: 全部
课程: 033D02A1

查询

已选条件: 汽车金融 汽车服务企业管理 汽车营销学 高级语言程序设计基础

<input type="checkbox"/>	课程号	课程名称	学分	总学时	周学时	开课部门	课程类别	课程归属	是否实践课	备注
<input checked="" type="checkbox"/>	033D02	高级语言程序设计基础	3.0	48	理论(2.0)-实	电子信息学院	必修课		否	德泰试

1-1 共1条

保存 关闭

课程添加完毕后，需在界面选择认定学年、认定学期、成绩及课程性质

选择校内课程

校内课程信息

操作	认定学年	认定学期	课程名称	课程号	学分	级制	成绩	课程性质
<input type="checkbox"/>	2019-2020	1	汽车金融	023D52A1	2.0	百分制		-请选择-
<input type="checkbox"/>	2019-2020	1	汽车服务企业管理	083031P1	2.0	百分制		专业必修
<input type="checkbox"/>	2019-2020	1	汽车营销学	023382A1	2.0	百分制		-请选择-
<input type="checkbox"/>	2019-2020	1	高级语言程序设计基础	033D02A1	3.0	百分制		专业基础课

确定 关闭

信息填写完毕，核对课程信息无误后保存

校内课程信息								
操作	认定学年	认定学期	课程名称	课程号	学分	级制	成绩	课程性质
	2018-2019	2	汽车金融	023D52A1	2.0	百分制	89	专业限选
	2018-2019	2	汽车服务企业管理	083031P1	2.0	百分制	92	专业必修
	2018-2019	2	汽车营销学	023382A1	2.0	百分制	81	专业选修
	2018-2019	2	高级语言程序设计基础	033D02A1	3.0	百分制	90	专业基础课

申请

校外课程信息

操作	课程名称	学分	成绩	课程简介
	金融市场导论	2	89	主要介绍金融市场,对金融市场概况及内容有初步认识,也同时学习金融市场中之商品。
	企业资源规划	2	92	学习企业运营流程及企业管理各项功能。
	网络营销	2		的产品及投放互联网概念
	程式设计	2		掌握计算机软件硬件工作原理

成功提示

✔

保存成功!

校内课程信息

操作	认定学年	认定学期	课程名称	课程号	学分	级制	成绩	课程性质
	2018-2019	2	汽车金融	023D52A1	2.0	百分制	89	专业限选
	2018-2019	2	汽车服务企业管理	083031P1	2.0	百分制	92	专业必修
	2018-2019	2	汽车营销学	023382A1	2.0	百分制	81	专业选修
	2018-2019	2	高级语言程序设计基础	033D02A1	3.0	百分制	90	专业基础课

选中申请信息，打印学分认定表

校外课程学分认定													
课程跟踪	审核状态	申请学年	申请学期	校外课程名称	校外课程英文名称	校外学分	校外成绩	认定关系	认定学年	认定学期	校内课程代码	校内课程名称	
<input type="checkbox"/>									2022-2023	1	901005P1	军事理论	
<input type="checkbox"/>									2022-2023	1	581001P3	体育(3)	
<input type="checkbox"/>									2022-2023	1	581001P2	体育(2)	
<input type="checkbox"/>									2022-2023	1	581001P1	体育(1)	
<input checked="" type="checkbox"/>	流程跟踪	已通过	2022-2023	1	课后自学	tuhaifuxue	9	85	一对多	2022-2023	1	051004P4	形势与政策(4)
<input type="checkbox"/>									2022-2023	1	051004P3	形势与政策(3)	
<input type="checkbox"/>									2022-2023	1	051004P2	形势与政策(2)	
<input type="checkbox"/>									2022-2023	1	051004P1	形势与政策(1)	
<input type="checkbox"/>									2022-2023	1	901006P1	军事技能	

1 - 1 共 1 条

上海电机学院学生学分认定表

校外课程认定

学院	高职院校		班级			姓名			
专业	数控技术								
校外课程					校内课程 (计划内课程)				
学年	学期	课程名称	学分	成绩	课程代码	课程名称	课程性质	学分	成绩
2022-2023	1			85	051004P1	形势与政策(1)	通识必修	0.5	85
					051005P1	形势与政策(2)	通识必修	0.5	85
					051006P1	形势与政策(3)	通识必修	0.5	85
					051004P1	形势与政策(4)	通识必修	0.5	85
					581001P1	体育 (1)	体育分项	1.0	85
					581001P2	体育 (2)	体育分项	1.0	85
					581001P3	体育 (3)	体育分项	1.0	85
					901005P1	军事理论	通识必修	2.0	85
					901006P1	军事技能	通识必修	2.0	85
备注:	1、教务系统申请学分认定后,打印表格交学生所在学院教学办公室审核; 2、海外学分认定,学生需提供学生海外学习成绩单; 3、企业学分认定,学生需提供学生企业学习成绩单; 4、退伍学分认定,学生需提供退伍证明;								

二级学院 (盖章):

专业负责人签字 (盖章):

日期:

注: 网上提交成功后,需提交海外(校外)学习成绩单、海外(校外)课程简介或课程大纲、或其他类型佐证材料,系统打印上海电机学院学生学分认定表至学生所在二级学院教学办公室。

3.5、学生在系统中查询审核进度

学生提交相关材料后,可在“流程跟踪”里查看申请的审核状态。

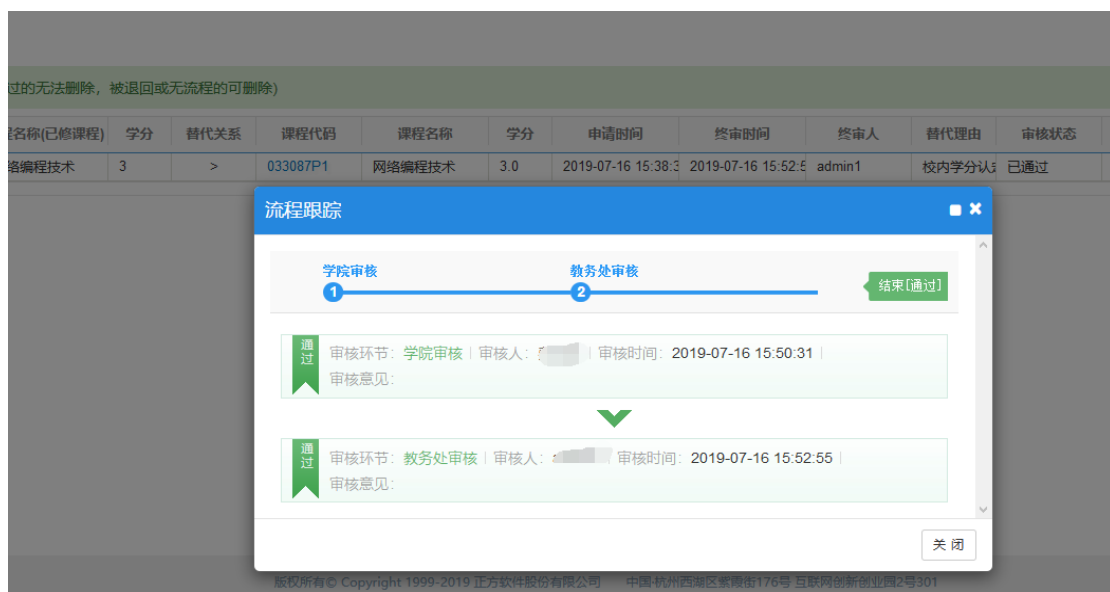
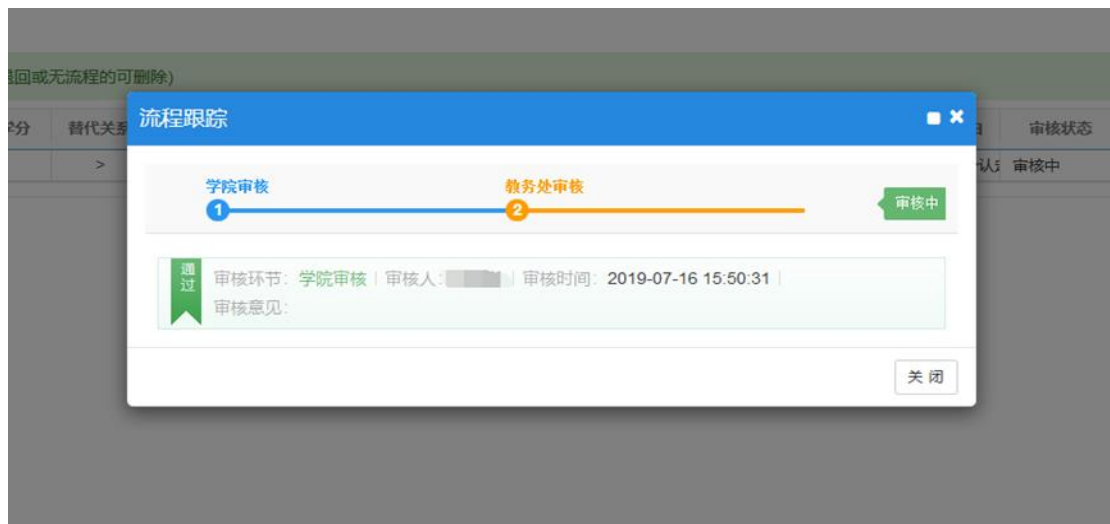
学生成绩学分认定申请

申请 删除

<input type="checkbox"/>	流程跟踪	审核状态	申请学年	申请学期	校外课程名称	校外学分	校外成绩	认定关系	认定学年	认定学期	校内课程代码	校内课程名称	校内学分	校内成绩
<input type="checkbox"/>	流程跟踪	待审核	2019-2020	1	金融市场导论	2	89	多对多	2018-2019	2	023052A1	汽车金融	2	89
					程式设计	2	90		2018-2019	2	033002A1	高级语言程序设计基础	3	90
					网络营销	2	81		2018-2019	2	023382A1	汽车营销学	2	81
					企业资源规划	2	92		2018-2019	2	083031P1	汽车服务企业营销	2	92

1 共 1 页 | 15

1-1 共 1 条



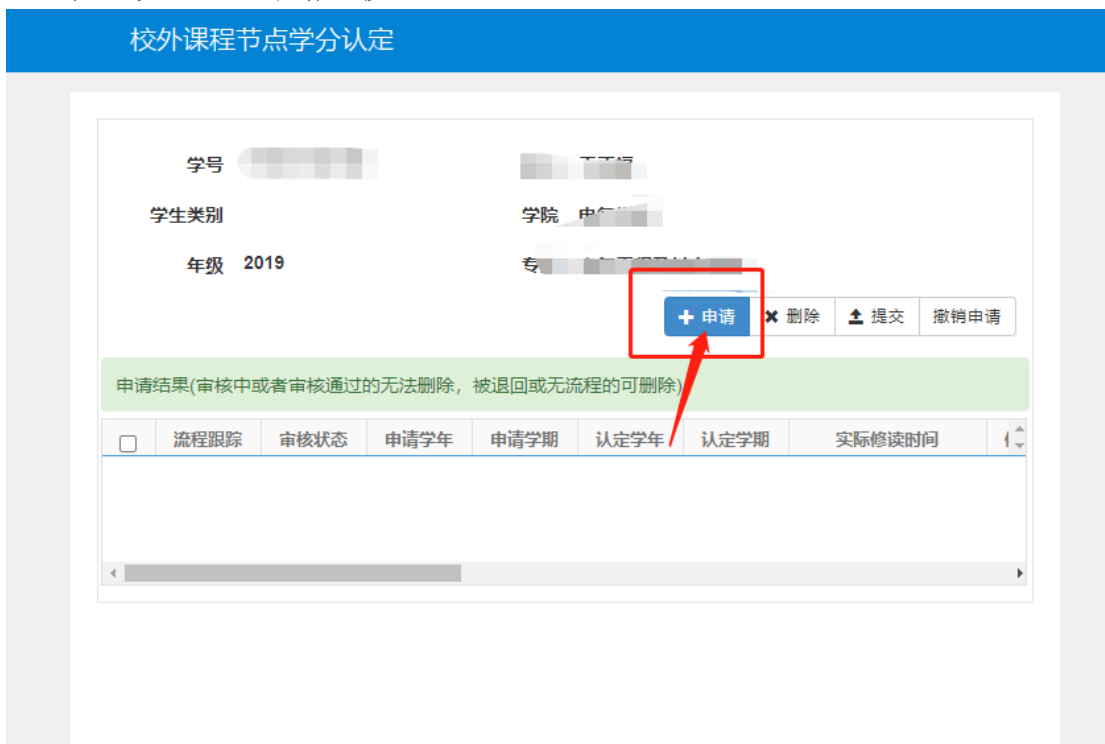
注意：审核通过后，学生核对自己的成绩单，替代后的课程应该出现在自己的成绩单中，并且课程号正确。如有异常，及时向二级学院及教务处反映。

4、校外课程节点学分认定的操作及结果查询

4.1 登录教务系统，进入“报名申请”-“校外课程节点学分认定”



点击页面上“申请”按钮



4.2 上传文件

“选择文件”上传，主要文件格式只允许 xls, zip, xlsx, rar, docx, doc, 类型文件。上传文件内容为学生海外(校外)学习成绩单、海外(校外)课程简介或课程大纲。

当前学年 2019-2020 当前学期 1

认定学年 只允许.xls;*.zip;*.rar;*.xlsx;*.docx;*.doc类型文件

*认定学期 1

*附件 QQ图片20190919141202 选择文件

添加校外课程

操作	课程名称	课程英文名称	学分	成绩	总学时	修读学校	课程简介
请选择筛选条件							

将替代学分节点 将替代节点学分 实际修读时间

4.3 添加校外课程

学生添加可认定的校外课程，可同时添加多门课程。

必须填写：认定学年、认定学期、课程名称、课程英文名称、学分、成绩、总学时、修读学校、课程简介。

当前学年 2019-2020 当前学期 1

*认定学年 2018-2019 *认定学期 2

*附件 选择文件

添加校外课程

课程所有信息均需要填写

操作	课程名称	课程英文名称	学分	成绩	总学时	修读学校	课程简介
🗑️	服务行销						
🗑️	投资理财						
🗑️	电子商务概论						
🗑️	认识台湾						

4.4 被替代学分节点-选择节点

选择需要替代的学分节点，选择修读的时间，填写认定的总学分及备注

根据本专业教学计划要求，认定相应的节点学分（认定前咨询本人所在二级学院教学办公室）。

申请

校外课程信息

操作	课程名称	课程英文名称	学分	成绩	总学时	修读学校	课程简介
	投资理财	AND FINANCE	2.0	82	36	大同大学	
	电子商务概论	ICOMMERCE	2.0	90	36	大同大学	
	服务营销	: MARKETING	2.0	79	36	大同大学	
	认识台湾	HOW TAIWAN	2.0	87	36	大同大学	

*被替代学分节点

通识选修

*被替代节点学分

8 分

*实际修读时间

2019-06-24 16:08:35

选择节点

- 通识必修
- 专业必修
- 专业限选
- 专业选修
- 通识选修
- 素质拓展
- 体育分项

确定 关闭

服务营销

认识台湾

*被替代学分节点

通识选修

选择节点

*被替代节点学分

8 分

*实际修读时间

2019-06-24 16:08:35

*备注

交流生

确定 关闭

核对课程信息和被替代节点、学分信息无误后，填写备注，确定提交。

4.5 打印学分认定表

选中申请信息，打印学分认定表

校外课程节点学分认定

学号: [redacted] 姓名: [redacted] 专业: 机电

申请 删除 提交 打印 撤销申请

申请结果(审核中或者审核通过的无法删除, 被退回或无流程的可删除)

<input type="checkbox"/>	流程跟踪	审核状态	申请学年	申请学期	认定学年	认定学期	实际修读时间	修读学校	校外课程名称	校外课程英文名称	校外学分	校外总学时	校外成绩	年级	专业	学分节点	替代本校学分
<input checked="" type="checkbox"/>	流程跟踪	被退回	2022-2023	1	2020-2021	2	2022-11-29 12:11:36	电机学院	大学日语	japanese	4	46	93	2020	机电一体化	公共基础课	4
<input type="checkbox"/>	流程跟踪	被退回	2022-2023	1	2020-2021	1	2020-10-07 11:59:10	电机学院	大学日语	japanese	4	36	93	2020	机电一体化	公共基础课	4

上海电机学院学生学分认定表

校外课程节点认定

学院			班级			姓名		
专业	机电一体化技术							
校外课程					校内修读节点			
学年	学期	课程名称	学分	成绩	节点名称	学分		
2022-2023	1	大学日语	4	93	公共基础课	4		
备注:	1、教务系统申请学分认定后,打印表格交学生所在学院教学办公室审核; 2、海外学分认定,学生需提供学生海外学习成绩单; 3、企业学分认定,学生需提供学生企业学习成绩单; 4、退伍学分认定,学生需提供退伍证明; 5、认定修读节点时只认定学分,不折算成绩,不计入绩点。							

二级学院 (盖章):

专业负责人签字 (盖章):

日期:

注:网上提交成功后,需提交相关佐证材料、系统打印上海电机学院学生学分认定表至学生所在二级学院教学办公室。

4.6、学生在系统中查询审核进度

申请提交后,“流程跟踪”里可以看到个人申请的审核状态。

校外课程学分节点替代申请

学院	电气学院	年级	2017	学生类别	专业	电气工程及其自动化	申请	删除	提交	撤销申请						
申请结果(审核中或者审核通过的无法删除,被退回或无流程的可删除)																
流程跟踪	审核状态	申请学年	申请学期	认定学年	认定学期	实际修读时间	修读学校	校外课程名称	校外课程英文名称	校外学分	校外总学时	校外成绩	年级	专业	学分节点	替代本校学分
<input type="checkbox"/>	待审核	2019-2020	1	2018-2019	2	2019-06-24 16:08:35	大同大学	服务行销	SERVICE MARKE	2	79		2017	电气工程及	通识选修	8
<input type="checkbox"/>	待审核							电子商务概论	INTRODUC	36	2					
								投资理财	INVESTMEI							
								认识台湾								

或无流程的可删除)

替代关

流程跟踪

学院审核 教务处审核 审核中

1 2

通过 审核环节: 学院审核 | 审核人: admin1 | 审核时间: 2019-07-17 16:23:26 |

审核意见:

关闭

审核通过后（如下图），学生核对自己的成绩单，替代后的课程应该出现在自己的成绩单中，并且课程号正确。如有异常，及时向二级学院及教务处反映。

