

# 上海电机学院校内课程学分互认操作说明

每个学生关注维护自己的成绩单，是学生自我管理的重要内容。现教务系统启用“校内课程替代申请”“校内课程学分节点替代申请”业务流程，实现业务网上申报-审核。

学生应该结合本专业教学计划及时关注自己的修读情况，提前做好相关课程的认定工作。学生网上提交申请，相关材料交二级学院审核，教务处终审。

## 1、怎样查询本专业修读要求？

学生可在 信息查询栏 里选择“教学执行计划查看”

上海电机学院教学综合信息服务平台

报名申请 ▾ 信息维护 ▾ 选课 ▾ 信息查询 ▾ 教学评价 ▾ 毕业设计(论文) ▾

我的应用

- 查询个人信息
- 推荐课表打印
- 学生课表查询
- 选课名单查询
- 重修课程查询
- 学生成绩查询
- 学生成绩明细查询
- 考试信息查询
- 结业换证考试查询
- 学生学业情况查询
- 教学执行计划查看**

通知

- 【置顶】【通知】关于2018-2019
- 【置顶】【通知】关于增加开放
- 【置顶】【通知】关于催缴2018
- 【置顶】【通知】关于做好2017

文件

5-8节)-星期一-工科基本训练(车钳加工)-临港校区-工业中心C楼202(车工讲课室)-马利影
5-8节)-星期一-工科基本训练(铣磨铸及数控)-临港校区-工业中心C楼110(铣磨实习室)-焦文龙
1-16周(7-9节)-星期二-电路(1)-临港校区-C教403-王月红
1-4周(5-6节)-星期二-大学生职业规划-临港校区-C教405-张跃辉

请勾选本专业

### 教学执行计划查看

[大类专业信息](#)
[修读要求](#)
[课程信息](#)

大类标识: 全部    年级: 2018    学院: 电气学院

计划任务学年: 2018-2019 学期: 2

年	年级	专业号	专业	大类标识	任务标记	计划人数	校区	课程数	专业方向个数	班级个数	最低毕业学分	不收费学分	第二课堂学分	辅修学分
团	2018	0141	电机电器智能化	专业	班级	29	临港校区	68	0	1	163			

点击“修读要求”栏后，即可查看在校期间需要修读的课程及节点学分要求

### 教学执行计划查看

[大类专业信息](#)
[修读要求](#)
[课程信息](#)

年级: 2018 专业: 电机电器智能化

2018电机电器智能化

- 通识必修 最低要求学分: 49 课程总学分: 49 最低门数: 29  
 课程详情 (25门)
- 专业必修 最低要求学分: 71 课程总学分: 71 最低门数: 27  
 课程详情 (27门)
- 专业限选 最低要求学分: 2 课程总学分: 4  
 课程详情 (8门)

课程号	课程名称	课程性质	学分	建议修读学年	学期
013288P1	ANSYS项目设计	专业限选	2.0	2020-2021	2

备注：学籍异动后的学生应该注意将自己账号下的教学计划，与异动后所在班级同学的教学计划相对照，如发现有差异，及时向所属二级学院反应。

一般不在教学计划内的课程会出现在其他栏里。

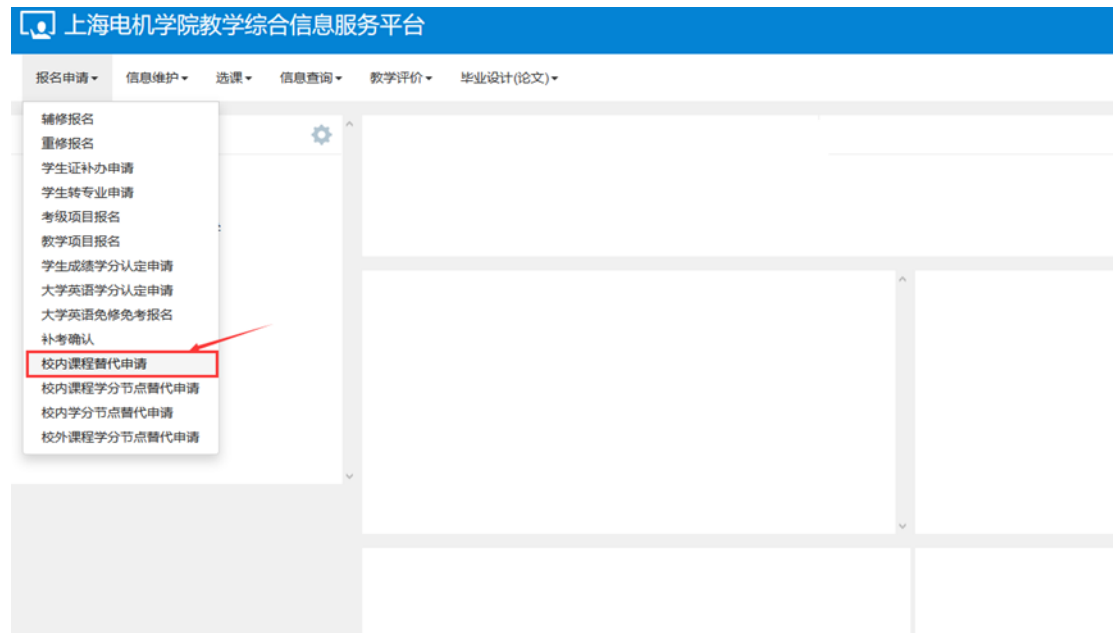
共 (8) 门 通过 (8) 门					
素质拓展 要求学分:5.0 获得学分:0.0 未获得学分:5.0					
共 (0) 门 通过 (0) 门					
体育分项 要求学分:4.0 获得学分:4.0 未获得学分:0.0					
共 (4) 门 通过 (4) 门					
其他课程					
共 (1) 门 通过 (1) 门					
修读状态	课程号	课程名称	课程性质	最高成绩	绩点
✓	033018P1	编译原理	专业选修	81	3.4
等级考试信息					

## 2、课程替换适用范围：

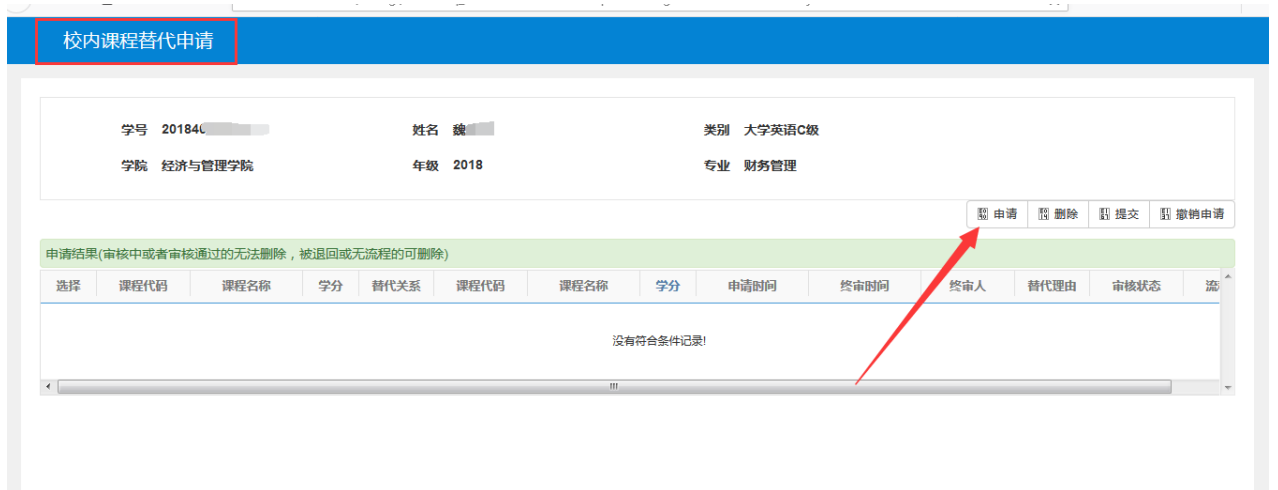
- 2.1 转专业的学生，原专业已经修读的课程，内容覆盖现专业课程的。
- 2.2 休学、入伍后复学的学生，教学计划发生变化的，休学、入伍前已经修读的课程，与复学后培养方案的课程名相同，代码不同的。
- 2.3 即便是原专业不及格的课程，也应该申请替换，以便正常地取得重修资格。

## 3、校内课程替换的操作及结果查询

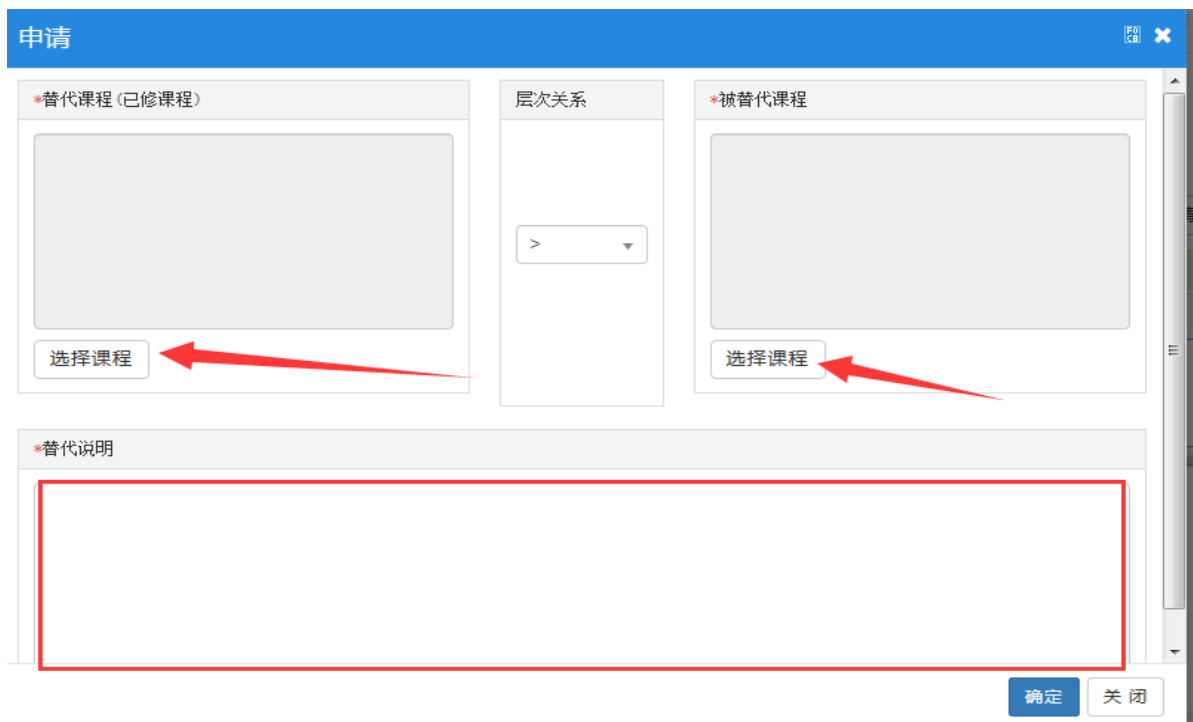
- 3.1 登录教务系统，进入“报名申请”-“校内课程替代申请”



点击页面上“申请”按钮

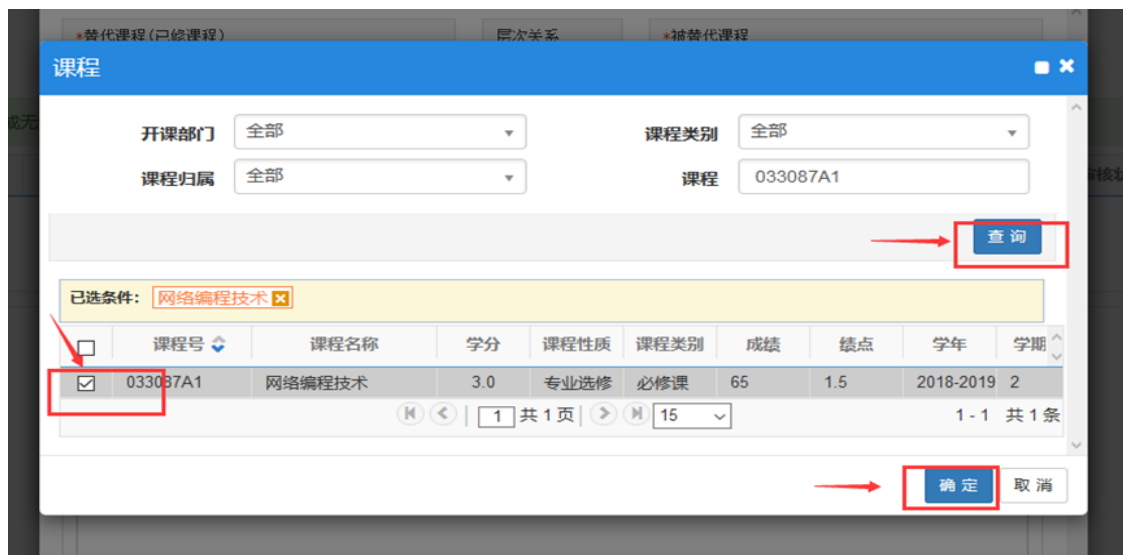
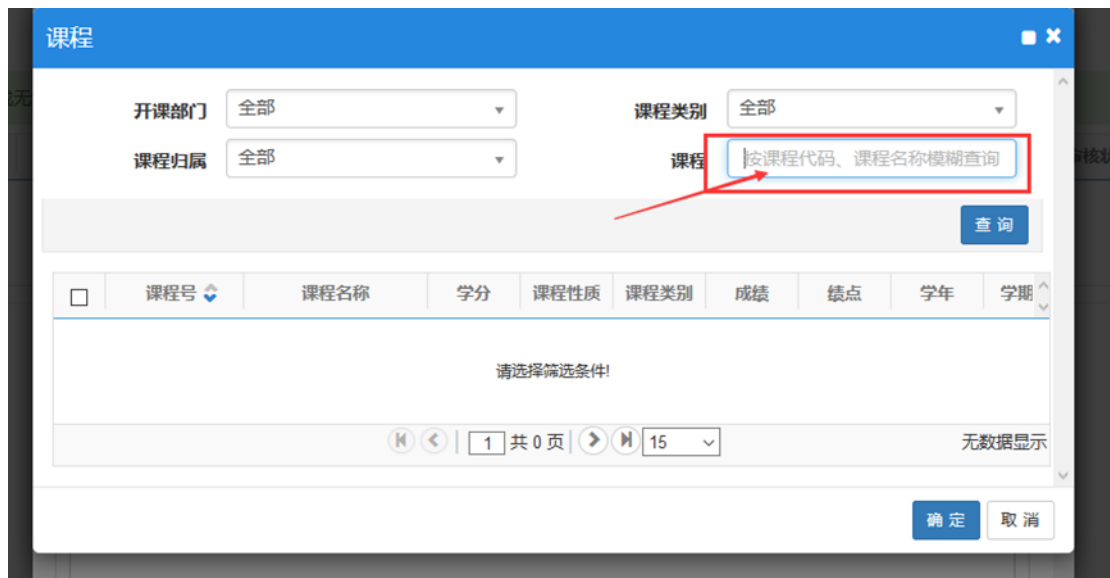


在“申请”页面，“替代课程（已修课程）”是自己已经修读的课程，其代码通过个人成绩单查询获得。“被替代课程”是自己异动后专业应该修读的课程，其代码通过教学计划获得。



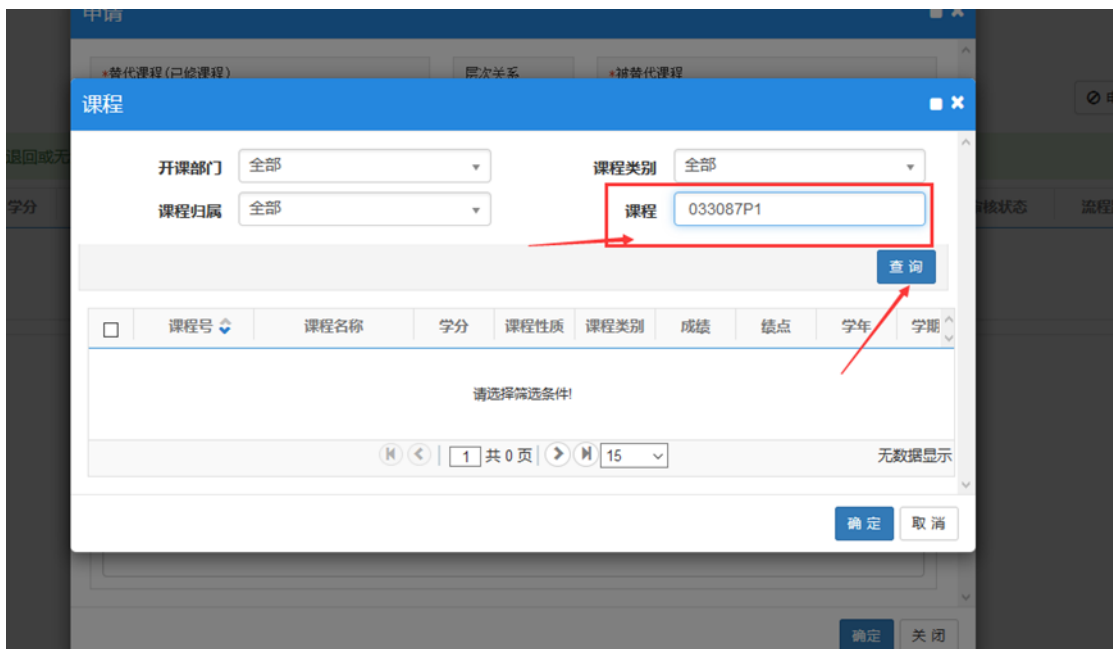
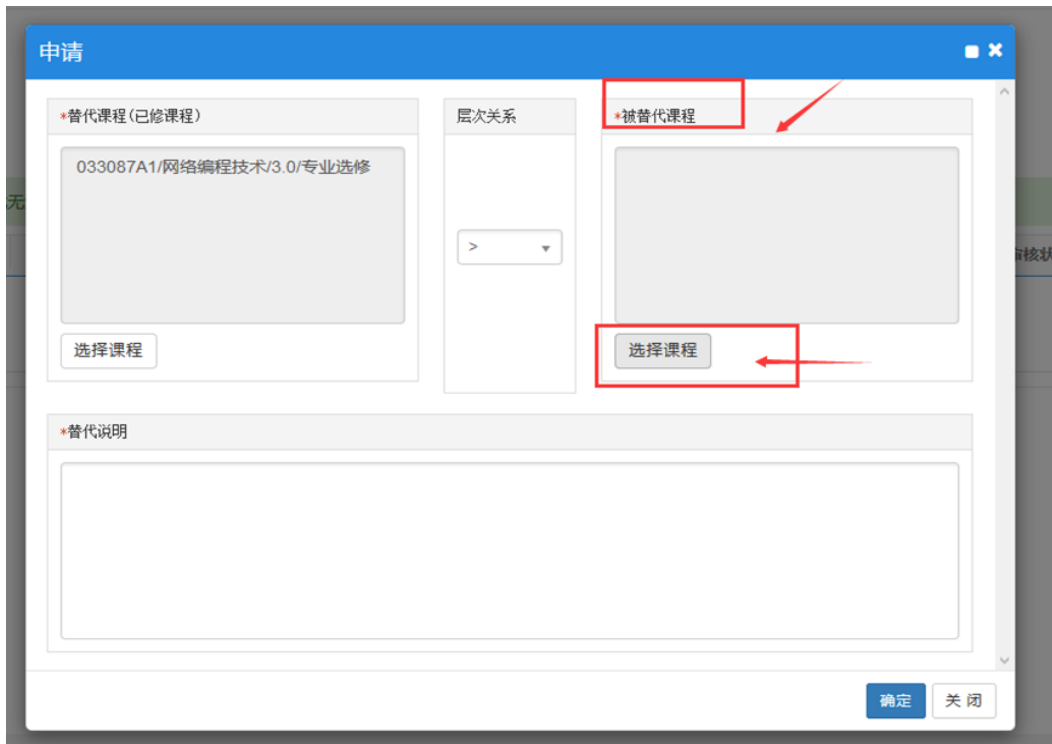
### 3.2 替代课程（已修课程）-选择课程

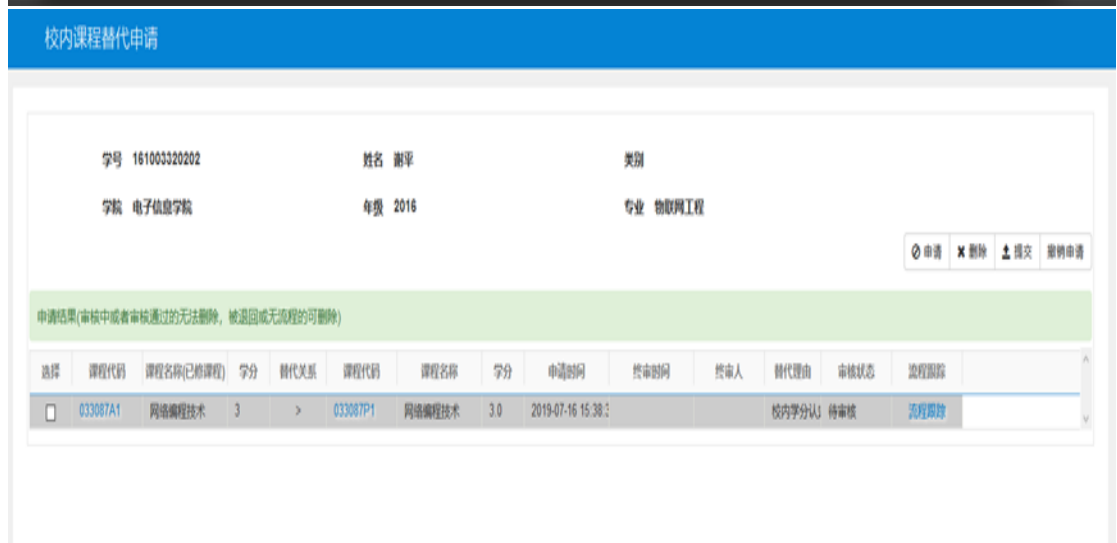
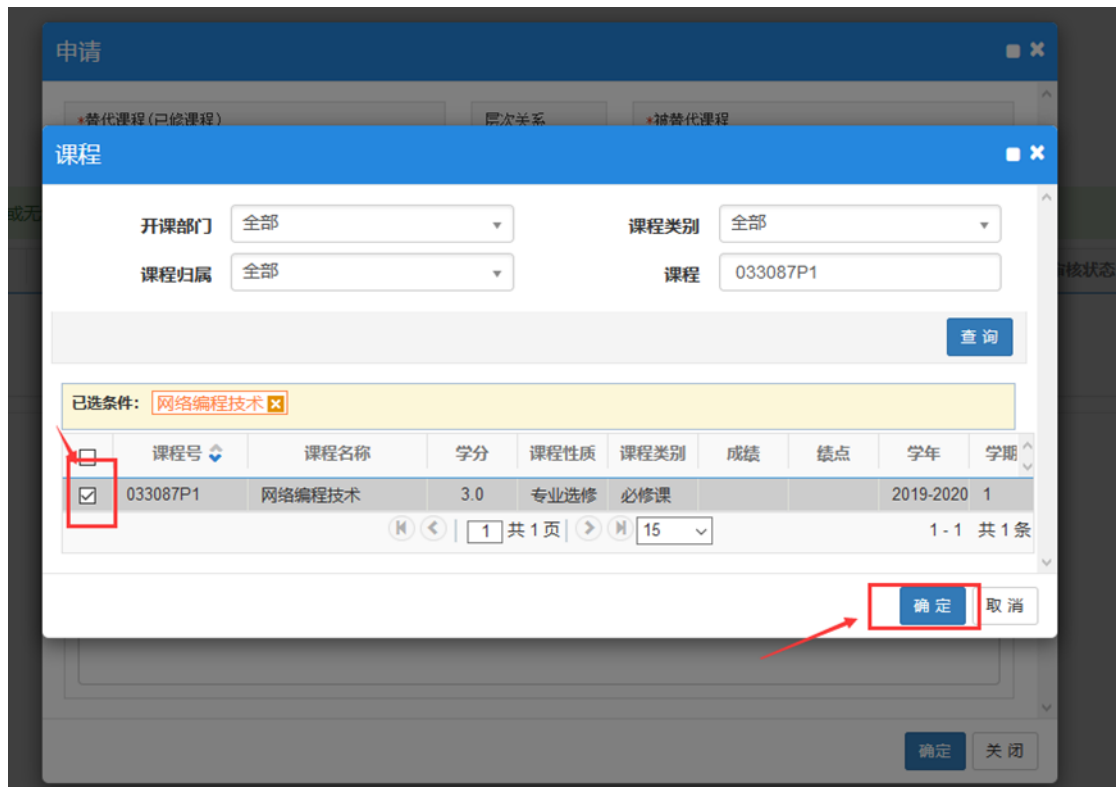
在学生成绩查询中复制课程号（也可以使用课程名称），粘贴到课程栏内并点击查询，如果课程号（或课程名称）正确，页面下部将显示学生已经修读的课程及成绩信息，否则应该核对课程号（或课程名称）



### 3.3 被替代课程-选择课程

在自己的教学计划中或同班同学的成绩单中复制课程号，粘贴到课程栏内并点击查询，如果课程号（或课程名称）正确，页面下部将显示学生已经修读的课程信息，但没有成绩信息（正是因为没有成绩，所以才要替代）。





### 3.4 替代说明（必填项）

核对替代课程和被替代课程信息无误后，填写替代说明，**替代说明务必言简意赅，为审核老师提供足够的信息，否则，很可能导致审核不通过。**建议格式如下：

本人于 2018-2019 学年第二学期期末，通过转专业申请，由新能源科学与技术专业转到财务管理专业，原所学课程 533006A2 《高等数学》，在内容上完全覆盖现专业的课程 533001E1 《微积分 B1》，申请替换。

信息填写完毕，提交。

申请
✕

替代课程 (已修课程)

B101004Z10/高等数学B1/4.0/专业主干课程

选择课程

层次关系

>

被替代课程

B101006Z10/微积分B1/4.0/专业主干课程

选择课程

替代说明

本人于2018+2019-1学期期末,通过转专业考试,被批准从植物科学与技术专业转到财务管理专业,原所学课程《高等数学B1》在内容上完全覆盖现专业的课程《微积分B1》,申请替换。|

确定
关闭

### 3.5、学生在系统中查询审核进度

申请提交后,“流程跟踪”里可以看到个人申请的审核状态。

校内课程替代申请

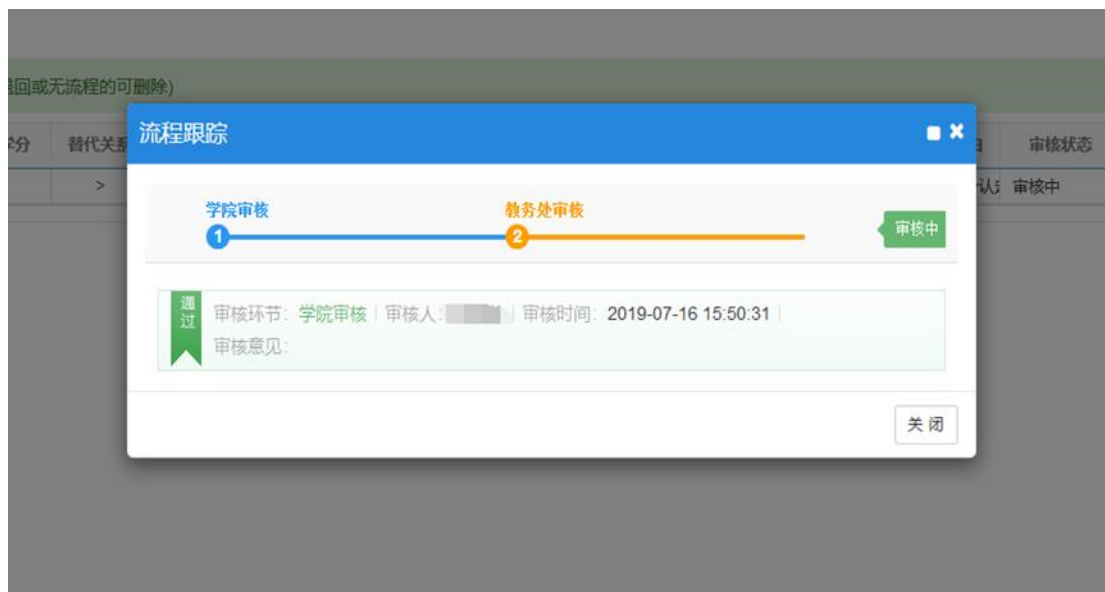
学号 161003320202	姓名 谢平	类别
学院 电子信息学院	年级 2016	专业 物联网工程

🔍 申请 ✕ 删除 ⬆️ 提交 📄 撤销

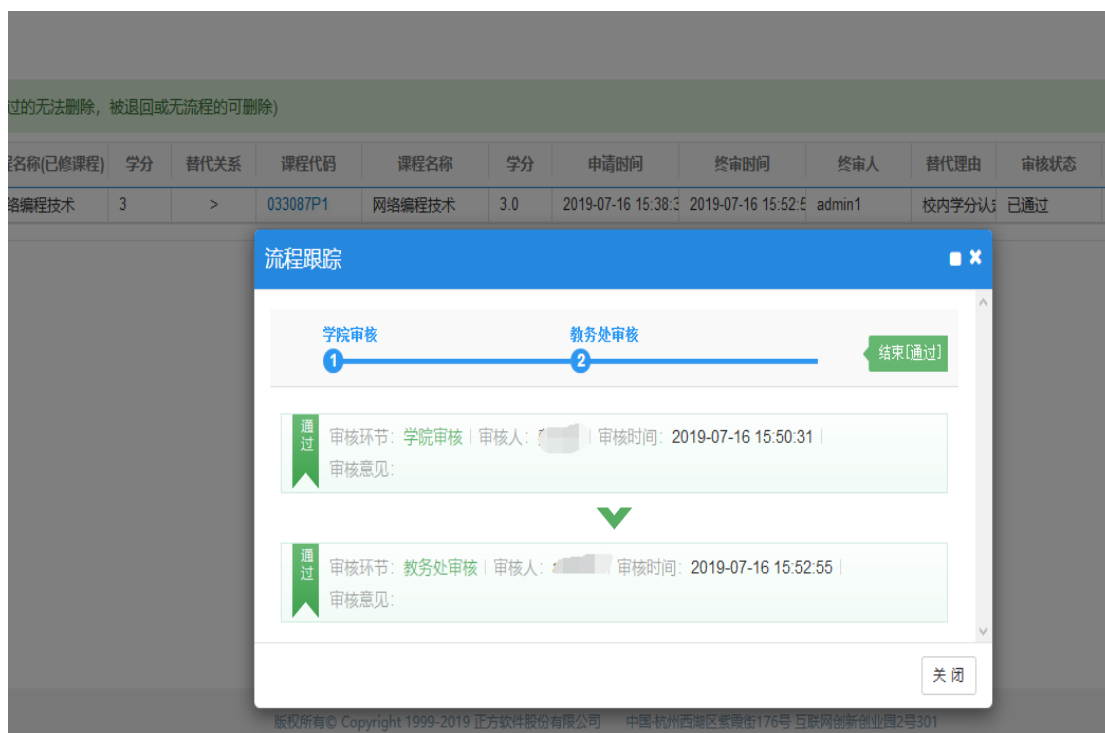
申请结果(审核中或者审核通过的无法删除,被退回或无流程的可删除)

选择	课程代码	课程名称(已修课程)	学分	替代关系	课程代码	课程名称	学分	申请时间	终审时间	终审人	替代理由	审核状态	流程跟踪
<input type="checkbox"/>	033087A1	网络编程技术	3	>	033087P1	网络编程技术	3.0	2019-07-16 15:38:33	2019-07-16 15:50:33	30859	校内学分认定	审核中	流程跟踪





审核通过后（如下图），学生核对自己的成绩单，替代后的课程应该出现在自己的成绩单中，并且课程号正确。如有异常，及时向二级学院及教务处反映。



#### 4、校内课程学分节点替代的操作及结果查询

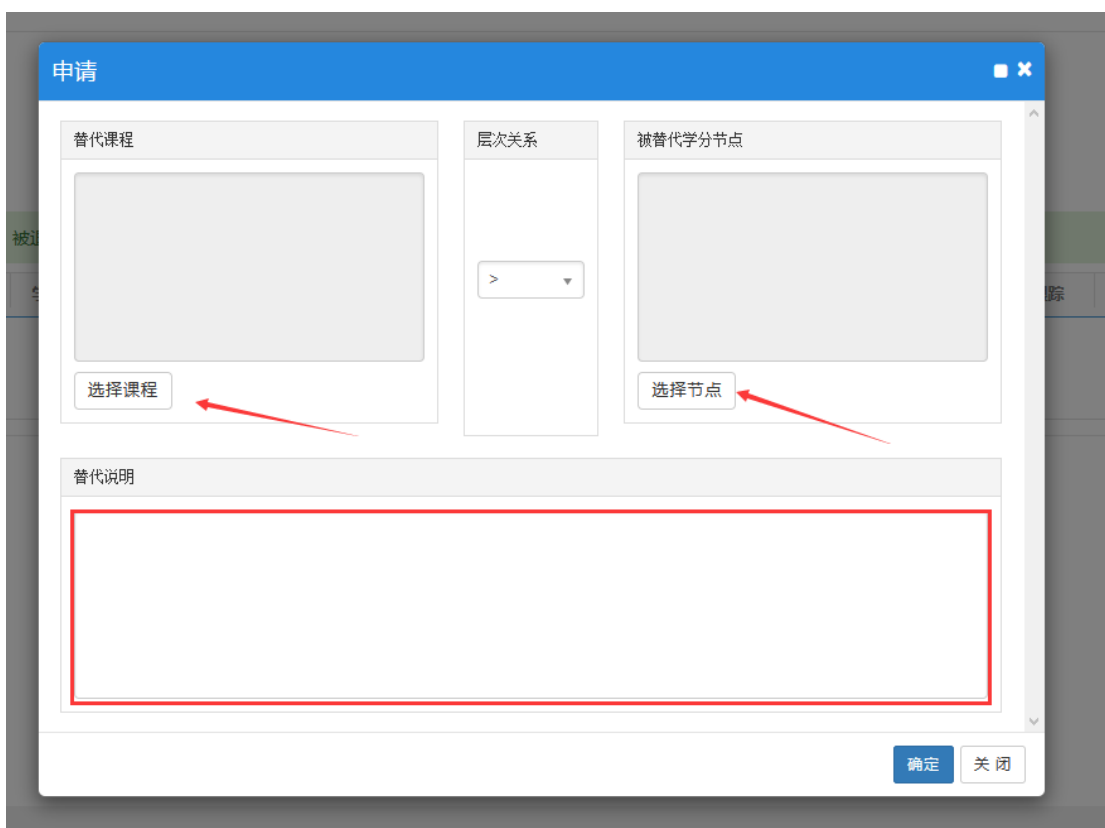
4.1 登录教务系统，进入“报名申请”-“校内课程学分节点替代申请”



点击页面上“申请”按钮

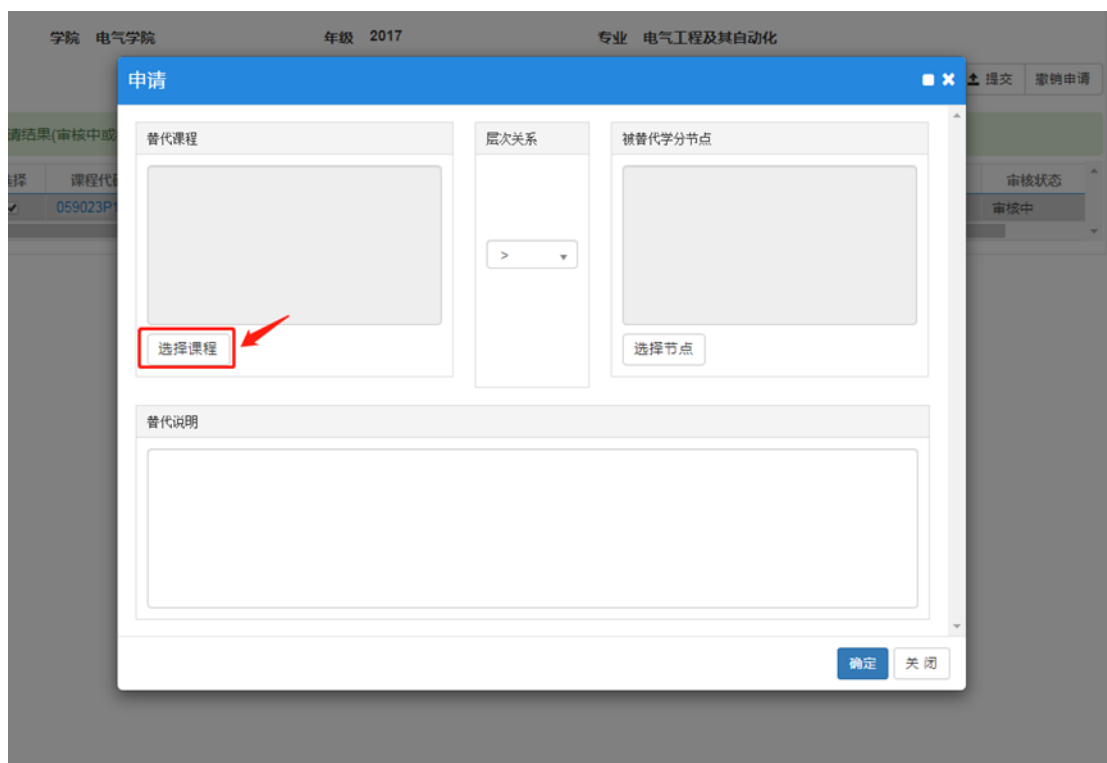


在“申请”页面，“替代课程（已修课程）”是自己已经修读的课程，其代码通过个人成绩单查询获得。“被替代学分节点”是自己学业异动后需要认定的修读的节点大类。



#### 4.2 替代课程（已修课程）”-选择课程

在学生成绩查询中复制课程号（也可以使用课程名称），粘贴到课程栏内并点击查询，如果课程号（或课程名称）正确，页面下部将显示学生已经修读的课程及成绩信息，否则应该核对课程号（或课程名称）



申请

替代课程 层次关系 被替代学分节点

课程

开课部门 全部

课程类别 全部

课程归属 全部

课程 按课程代码、课程名称模糊查询

查询

课程号	课程名称	学分	课程性质	课程类别	成绩	绩点	学年	学期
请选择筛选条件!								

1 共 0 页 15 无数据显示

确定 取消

申请

替代课程 层次关系 被替代学分节点

课程

开课部门 全部

课程类别 全部

课程 013216A1

查询

已选条件: 电磁场

课程号	课程名称	学分	课程性质	课程类别	成绩	绩点	学年	学期
<input checked="" type="checkbox"/>	013216A1	电磁场	2.0	专业必修	必修课	82	3.4	2018-2019 2

1 共 1 页 15 1-1 共 1 条

确定 取消

#### 4.3 被替代学分节点-选择节点

根据本专业教学计划要求，认定相应的节点学分（建议认定前咨询本人所在二级学院）。

#### 4.4 替代说明（必填项）

核对替代课程和被替代课程信息无误后，填写替代说明，**替代说明务必言简意赅，为审核老师提供足够的信息，否则，很可能导致审核不通过。**建议格式如下：

因本人专业培养方案变动，导致现修读的课程 201227P3 国际航运地理、201622R3 企业管理两门课程，共计 6 学分，与原计划内课程代码不同，但属于专业选修课，申请替换节点大类。

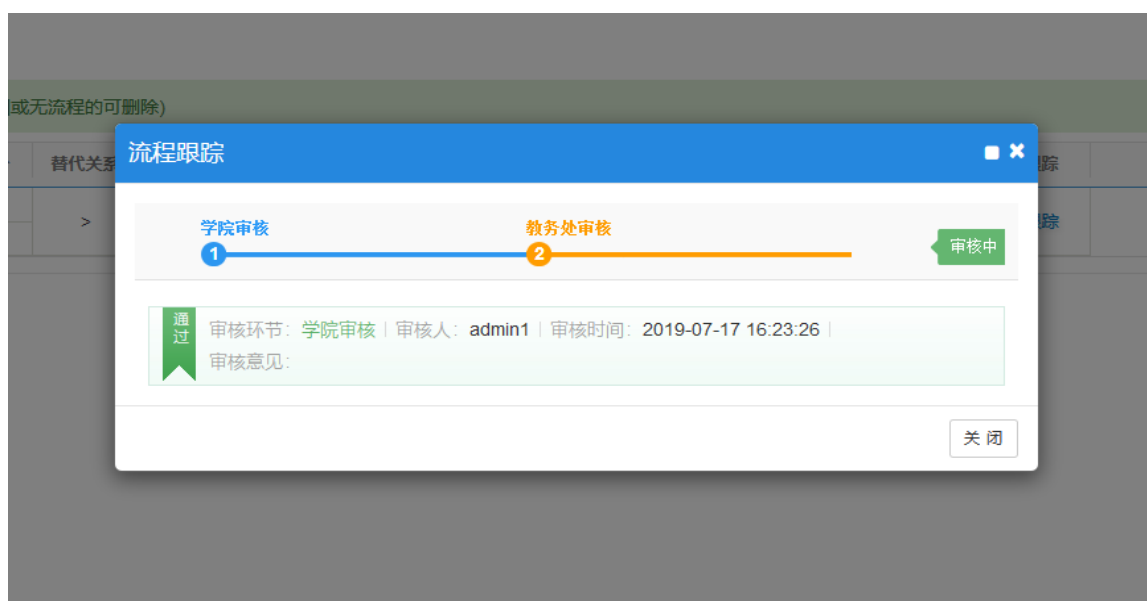
信息填写完毕，确定提交。

#### 4.5、学生在系统中查询审核进度

申请提交后，“流程跟踪”里可以看到个人申请的审核状态。

申请结果(审核中或者审核通过的无法删除,被退回或无流程的可删除)

选择	课程代码	课程名称	学分	替代关系	学分节点	申请时间	终审时间	终审人	替代理由	审核状态	流程跟踪
<input type="checkbox"/>	201227P3	国际航运地理	3	>	专业选修	2019-07-17 16:20:00			因本人专业	待审核	流程跟踪
	201622R3	企业管理	3								流程跟踪



审核通过后（如下图），学生核对自己的成绩单，替代后的课程应该出现在自己的成绩单中，并且课程号正确。如有异常，及时向二级学院及教务处反映。

